

## Vključitev v sestanek preko Microsoft Teams

Za govorilne ure je priporočljivo, da uporabljate brskalnik Google Chrome ali Microsoft Edge, prav tako naj se vaš otrok, preden se pridružite govorilnim urom, izpiše iz računa MS Teams.

- Prijavite se v vaš elektronski predal in kliknete na povezavo **Pridružite se sestanku**, ki ste jo ob prijavi na govorilne ure prejeli na e-naslov.



Potrjena rezervacija za stranko



Govorilne ure s storitvijo



četrtek, 08. oktober 2020

16:40 – 16:50

(UTC+01:00) Belgrade, Bratislava, Budapest, Ljubljana,  
Prague

**Pridružite se sestanku**

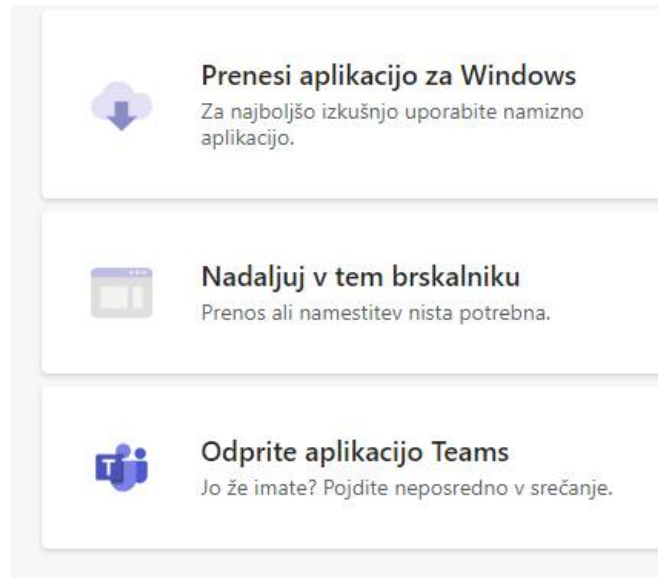
s storitvijo Microsoft Teams

Ali je prišlo do spora?

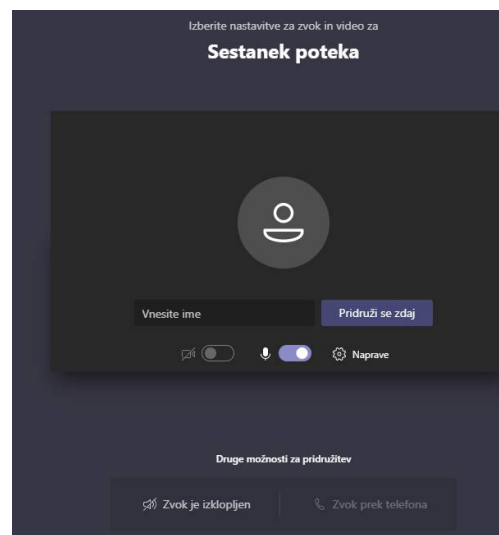
[Spremenite sestanek](#)

## Google Chrome

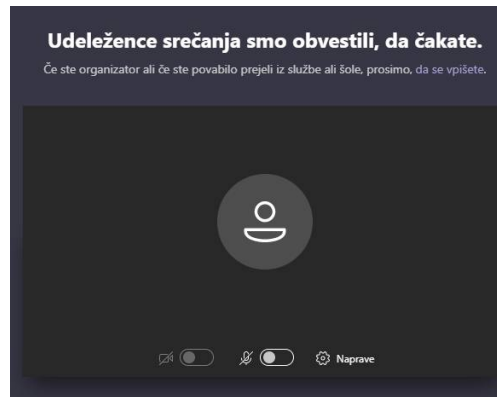
- ko se vam odpre nova stran izberete možnost **Nadaljuj v tem brskalniku**.



- vpišete vaše ime in priimek in kliknete na gumb **Pridruži se zdaj**.



- preden se lahko pridružite govorilni uri, vas mora potrditi še učitelj, pri katerem ste rezervirali govorilne ure.

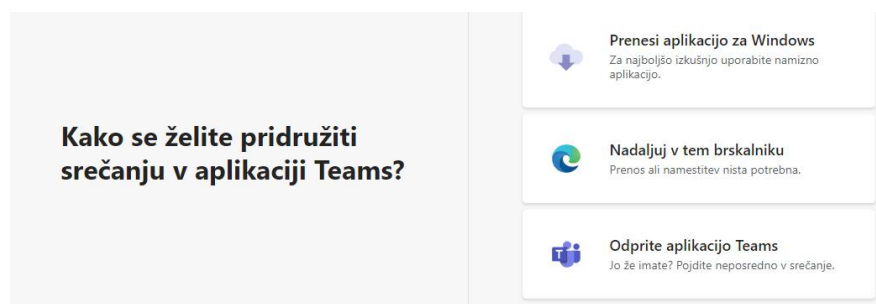


- po končanem sestanku le-tega zapustite tako, da kliknete na slušalko

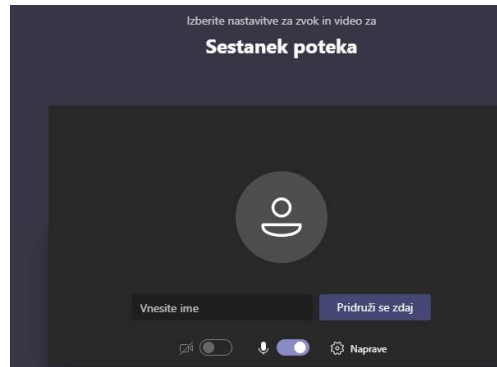


### Microsoft Edge

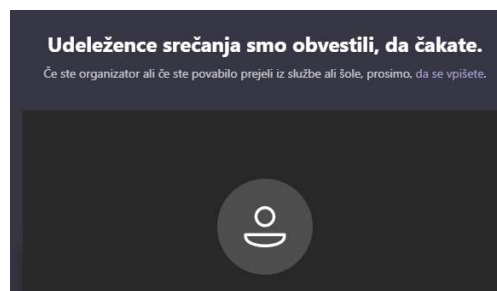
- ko se vam odpre nova stran izberete možnost **Nadaljuj v tem brskalniku.**



- vpišete vaše ime in priimek in kliknete na gumb **Pridruži se zdaj**.



- preden se lahko pridružite govornilni uri, vas mora potrditi še učitelj, pri katerem ste rezervirali govorilne ure.



- po končanem sestanku le-tega zapustite tako, da kliknete na slušalko

